

বারাসাত সরকারি মহাবিদ্যালয়

তারিখ : ১৮-০৭-২০১৮


রেজিস্ট্রেশন - ২০১৮-২০১৯ সংক্রান্ত নোটিশ

প্রথমবর্ষ ২০১৮-২০১৯ শিক্ষাবর্ষের - স্নাতক (UG) ও স্নাতকোত্তর (PG) শ্রেণীর ছাত্র-ছাত্রীদের পশ্চিমবঙ্গ রাষ্ট্রীয় বিশ্ববিদ্যালয়ের অধীনে রেজিস্ট্রেশন ০৪-০৭-২০১৮ থেকে শুরু হয়েছে। নিম্নলিখিত ওয়েবসাইট থেকে অনলাইন-এ পশ্চিমবঙ্গ রাষ্ট্রীয় বিশ্ববিদ্যালয়ের অধীনে রেজিস্ট্রেশন করা যাচ্ছে -

www.onlineregistrationwbsu.com

পশ্চিমবঙ্গ রাষ্ট্রীয় বিশ্ববিদ্যালয় থেকে পাশ করা স্নাতক ছাত্র-ছাত্রী যারা স্নাতকোত্তর শ্রেণীতে ভর্তি হয়েছে, রেজিস্ট্রেশন ফর্ম পূরণ করার সময় স্নাতক শ্রেণীর রেজিস্ট্রেশন নম্বর লেখা বাধ্যতামূলক।

রেজিস্ট্রেশন ফর্ম পূরণ করার সময় কোনও সমস্যা হলে বারাসাত সরকারি মহাবিদ্যালয়ের অফিসে ছাত্র-ছাত্রীদের যোগাযোগ করতে নির্দেশ দেওয়া হচ্ছে।

 18/07/2018
অধ্যক্ষ

বারাসাত সরকারি মহাবিদ্যালয়
Principal
Barasat Govt. College

বারাসাত সরকারি মহাবিদ্যালয়

তারিখ : ১৮-০৭-২০১৮

অন-লাইন রেজিস্ট্রেশন ভেরিফিকেশন সংক্রান্ত নোটিশ

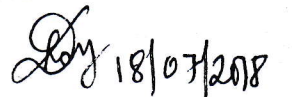
প্রথমবর্ষ ২০১৮-২০১৯ শিক্ষাবর্ষের - স্নাতক ও স্নাতকোত্তর শ্রেণীর ছাত্র-ছাত্রীদের রেজিস্ট্রেশন ফর্ম কলেজে ভেরিফিকেশনের সময় অতি অবশ্যই নিম্নলিখিত ডকুমেন্ট সমূহ আনতে নির্দেশ দেওয়া হচ্ছে :-

স্নাতক শ্রেণীর জন্য -

- ১। অরিজিনাল মাধ্যমিক অ্যাডমিট কার্ড
- ২। অরিজিনাল উচ্চ-মাধ্যমিক মার্কশীট
- ৩। অরিজিনাল কাস্ট সার্টিফিকেট
- ৪। অরিজিনাল Physically Challenged সার্টিফিকেট
- ৫। Photocopy of Registration Cancelled Letter/University Permission Letter (For Former Year Registered Candidates)
- ৬। ভর্তির রসিদ
- ৭। ২টি স্ট্যাম্প সাইজ রঙীন ফোটো

স্নাতকোত্তর শ্রেণীর জন্য -

- ১। অরিজিনাল মাধ্যমিক অ্যাডমিট কার্ড
- ২। অরিজিনাল পাট-থ্রী মার্কশীট
- ৩। অরিজিনাল কাস্ট সার্টিফিকেট
- ৪। অরিজিনাল Physically Challenged সার্টিফিকেট
- ৫। ভর্তির রসিদ
- ৬। ২টি স্ট্যাম্প সাইজ রঙীন ফোটো
- ৭। Original UG Registration Certificate (WBSU-র Candidate দের জন্য)/
Original Migration Certificate & Photo copy of UG Registration
Certificate (অন্য University-র Candidate দের জন্য)

 18/07/2018


Principal
Barasat Govt. College

অন-লাইন রেজিস্ট্রেশন ভেরিফিকেশনের সময় ও তারিখ কোর্স/বিষয় অনুসারে নিম্নে দেওয়া হল :-

Subject	Date	Time
English, Bengali	06.08.2018	11.30 a.m. to 2.00 p.m.
Sanskrit, History	07.08.2018	11.30 a.m. to 2.00 p.m.
Political Science, Philosophy	08.08.2018	11.30 a.m. to 2.00 p.m.
Physics, Chemistry	09.08.2018	11.30 a.m. to 2.00 p.m.
Mathematics, Botany	10.08.2018	11.30 a.m. to 2.00 p.m.
Zoology, Geography	13.08.2018	11.30 a.m. to 2.00 p.m.
Economics, B.Sc. General (Bio)	14.08.2018	
B.Sc. General (Pure)	16.08.2018	11.30 a.m. to 2.00 p.m.
B.A. General (Roll No. 1 to 100)	17.08.2018	11.30 a.m. to 2.00 p.m.
B.A. General (Roll No. 101 to 200)	20.08.2018	11.30 a.m. to 2.00 p.m.
B.A. General (Roll No. 201 to 300)	21.08.2018	11.30 a.m. to 2.00 p.m.
B.A. General (Roll No. 301 to rest)	24.08.2018	11.30 a.m. to 2.00 p.m.

PG – Bengali, Physics, Botany, Zoology	27.08.2018	11.30 a.m. to 2.00 p.m.
---	-------------------	--------------------------------

অনলাইন রেজিস্ট্রেশন সম্পর্কে ছাত্র-ছাত্রীদের জানানোর জন্য সমস্ত বিভাগীয় প্রধানদের অনুরোধ করা হচ্ছে।


অধ্যক্ষ

বারাসাত সরকারি মহাবিদ্যালয়
Principal
Barasat Govt. College

ফটো আপলোড করার নির্দেশিকা:



- ফটোর নামে কোন স্পেস , আন্ডারস্কোর , বিন্দু , কোমা , হ্যাশ বা এই ধরনের কোন বিশেষ কিছু অক্ষর দেওয়া যাবে না
- ফাইলের নাম শুধুমাত্র অক্ষর এবং সংখ্যার ধারণ দিতে হবে (অন্য কিছু ফাইলের নাম দেওয়া যাবে না)
- ফটোটি jpeg / jpg ধরনের দিতে হবে এবং মাপ 45 kb এর বেশি হবেনা
- অন্য কোন সফটওয়্যারের সাহায্য আবেদনকারীর ফটোর সাইজ কমাবেন না বা ফটোটিকে চেপে ছোট করবেন না

Signature আপলোড করার নির্দেশিকা:

- Signature এর নামে কোন স্পেস , আন্ডারস্কোর , বিন্দু , কোমা , হ্যাশ বা এই ধরনের কোন বিশেষ কিছু অক্ষর দেওয়া যাবে না
- ফাইলের নাম শুধুমাত্র অক্ষর এবং সংখ্যার ধারণ দিতে হবে (অন্য কিছু ফাইলের নাম দেওয়া যাবে না)
- Signature টি png ধরনের দিতে হবে এবং মাপ 45 kb এর বেশি হবেনা
- অন্য কোন সফটওয়্যারের সাহায্য আবেদনকারীর Signature এর সাইজ কমাবেন না বা Signature টিকে চেপে ছোট করবেন না

গুরুত্বপূর্ণ তথ্য

- আবেদনকারী নিজের সমগ্র তথ্য যত বার ইচ্ছে পরিবর্তন করতে পারবে যতক্ষণ না পর্যন্ত কলেজ verify করছে, কিন্তু আবেদনকারীর ছবি ও সাক্ষর একবার আপলোড করে দিলে আর পরিবর্তন করতে পারবে না এবং অভ্যর্থনীদের ক্ষেত্রে ছবি, সাক্ষর, Passport, Bonafide Certificate, Visa Permission, High-Commission Letter একবার আপলোড করে দিলে আর পরিবর্তন করতে পারবে না
- কলেজ verify করে ফেললে আবেদনকারী আর কোন পরিবর্তন করার সুযোগ পাবে না
- পাসওয়ার্ড/ SYSTEM ID ভুলে গেলে বা হারিয়ে ফেললে "Forgot Password/Forgot System ID" ক্লিক করতে হবে এবং রেজিস্ট্রেশনের সময় যে তথ্য গুলি দিয়ে ছিলেন ঐ তথ্য গুলি পুনরায় দিতে হবে, যদি তথ্য গুলি সঠিক হয় তা হলেই আবেদনকারী তার নতুন পাসওয়ার্ডটি/ SYSTEM ID টি দিতে পারবেন
- এই বছর ভর্তি হওয়া সকল স্টুডেন্টকেই রেজিস্ট্রেশন প্রক্রিয়াটি পূরণ করতে হবে



- আবেদনকারীর দিক থেকে রেজিস্ট্রেশন পদ্ধতি সম্পূর্ণ হয়ে গেলে কলেজের verification হওয়ার সময় আবেদনকারী নিজের প্রদত্ত মোবাইল নাম্বারএ একটি OTP (One Time Password) পাবে এবং সেই OTP টি কলেজকে দিতে হবে তাহলেই কলেজের দিক থেকে verification পদ্ধতিটি সম্পূর্ণ হবে; তারপর আবেদনকারীকে নিজের ফর্মটি ৩ কপি প্রিন্ট আউট করতে হবে (ফর্মটি Colour প্রিন্ট করলেই ভাল হয় এবং কলেজ কপি ও ইউনিভার্সিটি কপিতে আবেদনকারীর Stamp size ছবিটি লাগাতে হবে [paste করতে হবে])
- ফর্মটি কলেজে জমা দেওয়ার সময়ে নিচের দেওয়া নথিপত্র গুলি জমা দিতে হবে -
(All the Xerox document self-attested by the Student)
 - ফটো কপি of Madhyamik Admit Card.
 - ফটো কপি of Higher Secondary Marksheet.
 - ফটো কপি of Cast Certificate (শুধুমাত্র SC/ST/OBC/OBC-A/OBC-B)
 - ফটো কপি of Physically Challenged Certificate.
 - ফটো কপি of Passport , Bonafide Certificate, Visa Permission, High-Commission Letter (for Foreign Students).
 - ফটো কপি of Registration Cancelled Letter / University Permission Letter.
- কলেজে গিয়ে রেজিস্ট্রেশন ফী এর টাকা জমা দিতে পারবেন

Signature 18/07/2018